




## Smakelijk eten Leesoefening

1. Smakelijk! Vul de volgende tekstballonnetjes in. Kies uit:

- a) Zeker mevrouw. De tafel bij de bar is vrij. Ik breng zo dadelijk het menu.
- b) Ober mag ik de rekening, a.u.b?
- c) Dag meneer, hebt u een tafel voor twee?
- d) Ja, graag, voor mij een stuk taart.
- e) Ik eet liever een biefstuk met kroketten en ik drink een glas water.
- f) En voor mij een ijsje en een kopje koffie.
- g) Wat eet u en drinkt u, dames?
- h) Wenst u een dessert?
- i) Ik eet graag mosselen en frieten en een glas witte wijn.



## Een dialoog in een restaurant SSFL oefeningen

1. Zet de volgende dialoog in de goede volgorde.

Goeiemiddag

Wat wensen jullie ?

En wat drinkt u ?

Hier is de kaart.  
Ik laat u rustig kiezen.

Goeiemiddag meneer.

Ja, een tafel voor twee, a.u.b.

Een fles rode wijn met twee glazen

Zeker meneer

Ik neem kip met provençalse saus.

Een stuk gebak voor mij graag.

Voor mij een lamskotelet met kroketten

Volgt u me maar.  
De tafel bij het aquarium is voor u gereserveerd.

Wenst u een dessert ?

Niets voor mij, dank u.

- |  |  |
|--|--|
| <p><input type="checkbox"/> Goeiemiddag.</p> <p><input type="checkbox"/> Hebt u gereserveerd?</p> <p><input type="checkbox"/> Volgt u me maar.<br/><input type="checkbox"/> De tafel bij het aquarium is voor u gereserveerd.</p> <p><input type="checkbox"/> Hier is de kaart. Ik laat u rustig kiezen.<br/><input type="checkbox"/> Wat wensen jullie?</p> <p><input type="checkbox"/> En wat drinkt u?</p> <p><input type="checkbox"/> Zeker meneer.</p> <p><input type="checkbox"/> Wenst u een dessert?</p> | <p><input type="checkbox"/> Goeiemiddag meneer.</p> <p><input type="checkbox"/> Ja, een tafel voor twee a.u.b.</p> <p><input type="checkbox"/> Ik neem kip met provençalse saus.</p> <p><input type="checkbox"/> Voor mij een lamskotelet met kroketten.</p> <p><input type="checkbox"/> Een fles rode wijn met twee glazen</p> <p><input type="checkbox"/> Een stuk gebak voor mij graag.</p> <p><input type="checkbox"/> Niets voor mij, dank u.</p> |
|--|--|

## In een restaurant eten Luisteroefening

Contexte: tu es dans un restaurant aux Pays-Bas avec tes parents. Tu t'ennuies un peu et tu décides donc d'écouter ce que commandent les personnes autour de toi afin d'exercer ta compréhension du néerlandais.

Tâche: écoute et réponds aux questions suivantes **en français**.

a) *Où sont les personnes?*

Dans un café. ....

b) *Combien de personnes vont manger?*

4 (deux adultes et deux enfants). ....

c) *Que commande l'homme à manger/boire?*

MANGER	BOIRE
Sandwich sain et une croquette (baguette grise).	Café (Capuccino) et un verre d'eau.

d) *Que commande la dame à manger/boire ?*

MANGER	BOIRE
Une crêpe pour les enfants avec du sirop et deux sandwiches au fromage (pain blanc).	Thé et deux verres de laits pour les enfants.

e) *Que demande la dame au serveur pour les enfants?*

Deux chaises pour enfants. ....

f) *Quel âge ont les enfants?*

2 ans. ....

g) *Ont-ils apprécié le repas?*

Oui c'était délicieux. ....

h) *A combien s'élève l'addition? Comment l'homme paie-t-il?*

40,55€. ....

## In een restaurant bestellen Spreekoefening

Contexte: tu te rends dans un restaurant aux Pays-Bas avec ton meilleur ami. Dans le restaurant, tu es accueilli par le serveur qui t'installe à une table et prend ta commande.

Tâche: joue la scène par 3 en t'inspirant des répliques vues précédemment. Attention, tu ne peux écrire que 5 mots-clés.

5. Rôle A: tu es le serveur et tu accueilles tes clients. Installe-les à leur table et prends note de leur commande.
6. Rôle B: tu lis les menus et explique au serveur ce que tu voudrais manger/boire.
7. Rôle B: tu lis les menus et explique au serveur ce que tu voudrais manger/boire.

Ensuite, **changez** les rôles.



- Schrijf hier je sleutelwoorden.

.....

.....

## Dialogoog in een restaurant

### SSFL Toets

/3

1. Vind de zin voor elk beeld.



a) Hier is de kaart.



b) Hebt u gereserveerd?



c) Mag ik de rekening?

2. Vind een synoniem.

/2

- a) De kaart = **Het menu**
- b) Het dessert = **Het nagerecht**




3. Vul de zinnen in.

/4

- a) Hebt u nog een **tafel** voor twee **personen**?
- b) **Volgt** u me maar. Je plaats is in de veranda.
- c) Ik laat u rustig **kiezen**

4. Wat zou je graag bestellen? Vind verschillende uitdrukkingen.

/3

<b>A</b>		Ik zou graag mosselen willen.
<b>B</b>		Ik neem zalm.
<b>C</b>		Voor mij, pasta met tomatensaus.

## Zich over een gerecht inlichten SSFL oefeningen

### 1. Vul de zinnen in.

- a) Wat hebt u als **nagerecht**? Als **dessert** hebben we pannenkoeken of ijsjes.
- b) Vandaag is de zalmlasagne de **dagschotel**.
- c) Ik **raad** u de pasta met tomatensaus aan. Dat is heel lekker!

### 2. Vind de vraag of het antwoord.

- a) **Wat is de dagschotel?**

Vandaag is het de vol-au-vent met frieten.

- b) **Waar komt de vis vandaan?**

**De vis komt uit Spanje.**

- c) **Mag je kaas eten en melk drinken? Hebt u allergieën?**

**Ik ben allergisch voor zuivelproducten.**

### 3. Wie zegt wat? Kies de ober (O) of de klant (K).

1	Als hoofdschotel hebben we een biefstuk met aardappelen en erwten.	O
2	Wat hebt u als voorgerecht?	K
3	Is er een schotel zonder uien?	K
4	Nee mevrouw, er is geen vlees in dit gerecht.	O

### 4. Wat zeggen als .....


- a) Si tu veux dire qu'il y a du poulet mais pas de légumes dans le plat.  
**Er is kip maar geen groenten in deze schotel.**
- b) Tu es allergique au poisson et tu veux donc savoir s'il y en a dans le plat proposé.  
**Is er vis in dit gerecht? Want ik ben allergisch voor vis.**
- c) Tu es végétarien et tu veux donc un menu sans viande.  
**Hebt u een gerecht zonder vlees ? Want ik ben vegetarisch.**

## Wat ga je eten? Spreekoefening

### 1. Speel de rol van de ober en de klant met je klasgenoot.

De ober: praat over je menu en stel vragen aan je klant om hem een menu te raden.

De klant: vertel je eetgewoontes om schotels te kiezen.



#### Voorgerecht


Scampi's met knoflooksaus  
Erwtensoup met broodjes en boter  
Soorten van kaas met aardbeien en druiven

#### Hoofdschotel

Vol-au-vent met spruitjes  
Lamsvlees met aardappelen en bloemkool  
Schapenvlees met eieren en erwten

#### Nagerecht

Wafel met slagroom  
Pannenkoeken met chocolademelk  
Fruitsla



#### Tes habitudes alimentaires

- Tu aimes manger des fruits
- Tu n'aimes pas manger des petits pois et des choux de Bruxelles mais tu aimes les légumes
- Tu détestes le poisson
- Ta nourriture préférée : pommes de terre, viande (de veau et de mouton), œufs
- Boisson préférée : eau et coca
- Tu adores les gaufres et le chocolat chaud
- Tu es allergique à la crème fraîche



### **Tes habitudes alimentaires**

- Tu aimes manger des légumes
- Tu n'aimes pas manger du poulet, des œufs, des pommes de terre
- Tu détestes les champignons
- Ta nourriture préférée : poisson, riz, épinards
- Boisson préférée : jus de fruits
- Tu adores le jambon, les poires, les cerises
- Tu es allergique aux produits laitiers



## Valentijnsdag op het restaurant

### Luisteroefening

Contexte: tu es au restaurant avec tes amis néerlandophones le jour de la Saint-Valentin. Un couple est assis à côté de vous. Curieux, tu décides d'écouter leur conversation afin de savoir ce qu'ils commandent car tu ne sais pas encore ce que tu vas choisir.

Tâche: écoute et réponds aux questions **en français**.

a) Où vont-ils s'asseoir?

Dans la veranda.

b) Quel est le plat du jour?

Lasagne aux épinards.

c) Que choisit Miguel?

Pâtes 4 fromages.

d) Cristel hésite entre 3 plats. Quels sont-ils?

Pizza aux fruits de mer, le plat du jour et les pâtes de la maison.

e) Quelle est la composition des pâtes maison?

Tortellini à la sauce tomate piquante et au basilic et beaucoup de légumes (champignons, courgettes, poivrons).

Propositions	V	F	Corrections (si faux)
Cristel choisit le plat du jour		X	Elle prend les pâtes de la maison.
Ils vont boire tous les deux de l'eau		X	Miguel boit un Fanta et Cristel de l'eau pétillante.
Miguel et Cristel ne prennent pas de dessert		X	Cristel prend une mousse au chocolat et Miguel la tarte aux pommes froide sans glace et la mousse au chocolat.
L'addition s'élève à 40,60€	X		

1. Lees nu het script en vind de volgende uitdrukkingen.

O: Dag jongens

C en M: Dag meneer!

O: Hebben jullie gereserveerd?

M: Nee, hebt u nog een tafel vrij voor twee?

O: Ja zeker, volgt u me maar. Waar zitten jullie het liefst? Daarnaast het venster of in de veranda?

C: Liever in de veranda. Dat is aangenamer.

O: Ik breng jullie onmiddellijk de menukaart.

O: Hier is de menukaart. Als dagschotel hebben we vandaag lasagne met spinazie

M: Nee, dat is niet voor mij. Er is veel keuze op de kaart. Wat zal ik nemen? Ik heb graag een spaghetti vier kazen. En jij Cri? Heb je al gekozen?

C: Nee, Ik twijfel er nog aan of ik een traditionele pizza met zeevruchten zal nemen, de dagschotel of de pasta van het huis. Maar ik zal de ober vragen wat het precies is.

O: Mag ik jullie bestelling opnemen?

C: Ik vroeg me af, wat is de pasta van het huis eigenlijk?

O: Dat is tortellini met pikante tomatensaus en basilicum. Er zijn veel groenten bij zoals champignons, courgettes en paprika.

C: Mmmh heerlijk, dat zal ik nemen.

M: Voor mij, een spaghetti vier kazen

O In orde. Wat drinken jullie erbij?

M: Ik wil graag een Fanta

C: Ik wil graag een glas bruisend water.

O: Pasta van het huis voor juffrouw en pasta vier kazen voor u. Smakelijk!

C: Mmmh, het ruikt lekker! Smakelijk!

O: Heeft het gesmaakt?

M: Ja, het was lekker.

O: Zou u graag een dessert nemen?

C: Ja graag. Wat stelt u voor?

O: We hebben chocolademoes, een ijsje met drie bolletjes of een appeltaart.

C: Liever een chocolademoes.

M: Is uw appeltaart warm of koud?

O: Het is warm geserveerd met bolletjes vanille-ijs.

M: Ik heb de taart liever koud en zonder ijsje. Dan zal ik ook de chocolademoes nemen.

M: Mag ik de rekening alstublieft?

O: Kunt u aan de bar komen afrekenen?

O: Dat maakt in totaal 40,60€

M: Hier is 50€

O: U krijgt 9,40€ terug. Prettige avond en tot binnenkort.

M en C: Tot ziens.

As-tu déjà choisi?	Heb je al gekozen ?
Bon appétit!	Smakelijk !
C'est délicieux!	Dat is heerlijk !
Ce n'est pas pour moi	Dat is niet voor mij
Cela fait ....€	Dat maakt .... €
Cela vous a-t-il plu ?	Heeft het gesmaakt ?
Il y a beaucoup de choix sur la carte	Er is veel keuze op de kaart.
J'hésite entre ....	Ik twijfel tussen ....
Je vais prendre cela	Dat zal ik nemen.
Pour moi, ....	Voor mij,....
Puis-je avoir l'addition ?	Mag ik de rekening alstublieft ?
Puis-je prendre votre commande?	Mag ik jullie bestelling opnemen ?
Que proposez-vous?	Wat stelt u voor ?

**Naar het restaurant gaan**  
**Bingo Thiagi**

1. Lees de vraag (PowerPoint) en schrijf je antwoord in het juiste vakje. Als je een rij hebt, schreeuw "Bingo".

<b>7</b>	<b>10</b>	<b>3</b>	<b>6</b>
<b>4</b>	<b>1</b>	<b>12</b>	<b>9</b>
<b>11</b>	<b>5</b>	<b>8</b>	<b>2</b>

## Een gerecht bekritisieren Leesoefening

1. Zet de tekeningen in de goede volgorde.

Naar : brochure N.B.T. 1987 editie

1 

2 

3 

4 

5 

6 

7 

8 

IN NEDERLAND ZIJN OVERAL SNACKBARS, CAFETERIË'S, FRITESTRAKEN, PETIT RESTAURANTS, HAMBURGERS EN PANNEN-ROEKENRESTAURANTS WAAR U GEZELLIG, GOED EN NIET DUUR TE GAST KLANT ZIJN.



<b>A</b>	<b>B</b>	<b>C</b>	<b>D</b>	<b>E</b>	<b>F</b>	<b>G</b>	<b>H</b>
3	1	2	5	6	8	4	7

2. Kijk naar het zesde en het achtste beeld. Welke adjectieven worden gebruikt om het voedsel te beschrijven?

- Pikant
- Heerlijk
- Vers

3. Schrijf de adjectieven in het juiste vakje.

Lekker -Te zout -Niet lekker -Te koud -Te weinig frieten - Te klein -Vers - Te vet - Niet vers -Te taai -Smakelijk - Niet warm - Heerlijk







		
Lekker, vers, smakelijk, heerlijk	Niet	Te
	Niet lekker, niet vers, niet warm	Te zout, te koud, te weinig frieten, te klein, te vet, te taai

## Synthèse

Il y a plusieurs manières de critiquer la qualité d'un plat : positivement ou négativement.

- Positivement : tu utilises des adjectifs tels que **lekker, smakelijk, heerlijk**.
- Négativement : pour dire qu'un plat "n'est pas ....." → "**niet + adjectif**"  
pour dire qu'un plat "est trop ....." → "**te + adjectif**"

#### 4. Heeft het gesmaakt?

<p>1</p> 	<p>2</p> 	<p>3</p> 
<p>4</p> 	<p>5</p> 	<p>6</p> 
<p>7</p> 	<p>8</p> 	<p>9</p> 
<p>10</p> 	<p>11</p> 	<p>12</p> 

- Ja, ....
- Nee, ....

1	De vruchten zijn vers.	7	De soep is te warm.
2	De aardappelen zijn te zout.	8	De kroketten zijn te vet.
3	Het vlees is niet warm.	9	De kip is niet lekker.
4	Er zijn te weinig frieten.	10	De vis is te klein.
5	Het stokbrood is te taai.	11	De chocolademoes is te zoet.
6	De worst is lekker.	12	De groenten zijn heerlijk.

