



## Les caractéristiques personnelles

## 1. L'identité, la nationalité, le nom, l'âge, le lieu et la date de naissance

<input type="checkbox"/> Je maîtrise déjà cette matière 😊	<input type="checkbox"/> Je ne maîtrise pas cette matière et dois encore la réviser
---	---

## • Les chiffres et les nombres

0 nul	10 tien	10 tien
1 één	11 elf	20 twintig
2 twee	12 twaalf	30 dertig
3 drie	13 dertien	40 veertig
4 vier	14 veertien	50 vijftig
5 vijf	15 vijftien	60 zestig
6 zes	16 zestien	70 zeventig
7 zeven	17 zeventien	80 tachtig
8 acht	18 achttien	90 negentig
9 negen	19 negentien	100 honderd

21 éérentwintig	65 vijfenzestig
32 tweeëndertig	76 zesenzeventig
43 drieënveertig	87 zevenentachtig
54 vierenvijftig	98 achtennegentig

**Van 0 tot 1000 in ÉÉN woord !**

100 honderd	612 zeshonderdentwaalf
200 tweehonderd	713 zevenhonderddertien
307 driehonderdenzeven (X01 → X12 : en)	1000 duizend
450 vierhonderdvijftig (X13 → X99 : - )	2325 tweeduizend driehonderdvijfentwintig
563 vijfhonderddrieënzestig	



## Les caractéristiques personnelles

- Te présenter

Vragen en antwoorden		
	Hoe heet jij?	Ik heet Thomas Dupont.
	Wat is je naam?	Mijn naam is Thomas Dupont. Thomas Dupont.
	Wat is je voornaam?	Mijn voornaam is Thomas. Thomas.
	Wat is je familienaam?	Mijn familienaam is Dupont. Dupont.
	Wie ben jij?	Ik ben Thomas Dupont.
	Waar woon jij?	Ik woon in Antwerpen. In Antwerpen.
	Uit welk land kom jij?	Ik kom uit Frankrijk. Uit Frankrijk.
	Wat is je land van herkomst?	Frankrijk.
	Wat is je geboorteland?	Frankrijk.
	Waar ben jij geboren?	In Frankrijk.
	Welke taal spreek jij?	Ik spreek Portugees. Portugees.
	Welke talen spreek jij?	Ik spreek Frans, Portugees en Spaans.
	Wat is je moedertaal?	Mijn moedertaal is Portugees. Portugees.
		Hoelang ben jij al in België?
		Ik ben op 25 maart 2003 geboren. Ik ben op 25 maart jarig.
		



## Les caractéristiques personnelles

- D'où viens-tu ? / Waar kom je vandaan?

Ik kom uit...		Ik spreek....	Ik ben...
België		Nederlands Frans Duits	Belgisch(e)
het Verenigd Koninkrijk (Groot-Brittannië)		Engels	Brits(e)
Frankrijk		Frans	Frans(e)
Duitsland		Duits	Duits(e)
Nederland		Nederlands	Nederlands(e)
Spanje		Spaans	Spaans(e)
Turkije		Turks	Turks(e)
Marokko		Arabisch	Marokkaans(e)
Italië		Italiaans	Italiaans(e)
Luxemburg		Frans Duits Luxemburgisch	Luxemburgs(e)
Portugal		Portugees	Portugees-Portugese
Griekenland		Grieks	Grieks(e)



## Les caractéristiques personnelles

### 2. L'aspect physique et le caractère

Je maîtrise déjà cette matière ☺

Je ne maîtrise pas cette matière et  
dois encore la réviser

Hoe zie je eruit? *De quoi as-tu l'air ?*

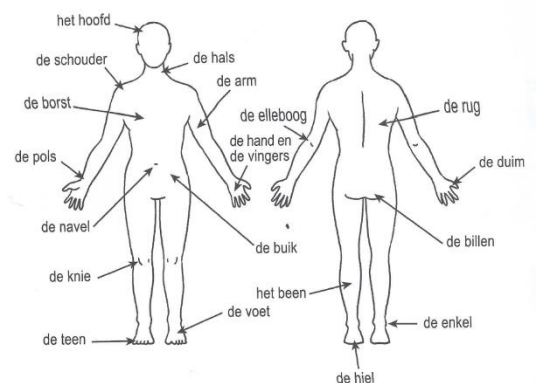
Hoe ziet ze eruit? *De quoi a-t-elle l'air ?*

Hij ziet er ... uit. *Il a l'air ...*

Ze zien er ... uit. *Ils ont l'air ...*

het haar	les cheveux	het gezicht	le visage
lang haar	cheveux longs	het oor - de oren	l'oreille - les oreilles
halflang haar	cheveux mi-longs	het oog - de ogen	l'oeil - les yeux
kort haar	cheveux courts	de mond	la bouche
bruin haar	cheveux bruns	de lip - de lippen	la lèvre - les lèvres
zwart haar	cheveux noirs	de wang - de wangen	la joue - les joues
blond haar	cheveux blonds	de wimper - de wimpers	la ride - les rides
grijs haar	cheveux gris	de hals	le cou
rood haar	cheveux roux	het voorhoofd	le front
stijf haar / steil haar	cheveux lisses	de wenkbrauw - de wenkbrauwen	le sourcil - les sourcils
krullend haar	cheveux bouclés	de baard	la barbe
kaal	chauve	de snor	la moustache
paardenstaart	queue de cheval	de mond	la bouche
staartje	petite queue de cheval	de neus	le nez
		de kin	le menton
		de sproetjes	les taches de rousseur
		een lichte huid	une peau claire
		een donkere huid	une peau foncée

het lichaam	le corps	het humeur	l'humeur
groot	grand	streng	sévère
klein	petit	nervus	nerveux
dik	gros	vriendelijk	amical
slank	mince	grappig	amusant
mager	maigre	lief	adorable
oud	vieux	lief	gentil
jong	jeune	aardig	de bonne humeur
gespierd	musclé	goedgezind	de mauvaise humeur
slordig	négligé	slechtgezind	calme
aantrekkelijk	attirant	kalm/rustig	content
elegant	élégant	blij/tevreden	spontané
sportief	sportif	spontaan	fatigué
		moe	sympathique
		sympathiek	fâché
		boos/woedend	distrain
		verstrooid	ennuyé
		lastig	honnête
		ernstig	paresseux
		lui	triste
		verdrietig	





## Les caractéristiques personnelles

Hoe zit hij eruit ?

Oh? Ik dacht dat hij  
krullend zwart haar  
had!

Hij heeft een baard en  
een snor. Hij heeft  
lang blond haar. Hij is  
aantrekkelijk.

En zijn vrouw heeft  
kort donker haar.  
Ze is echt mooi.

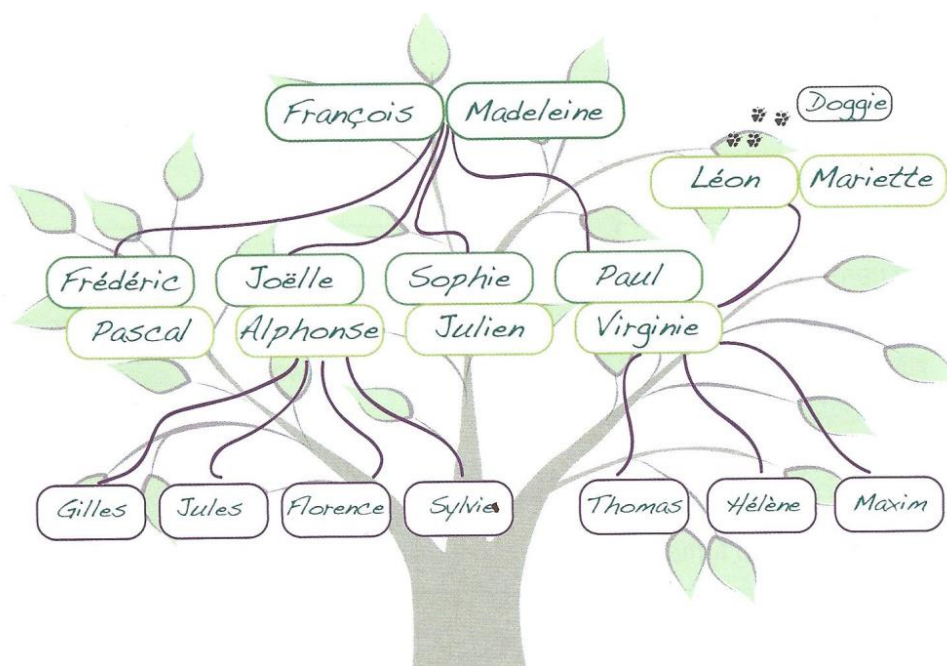
- Les couleurs





## Les caractéristiques personnelles

## 3. La famille

 Je maîtrise déjà cette matière 😊 Je ne maîtrise pas cette matière et  
dois encore la réviser

Thomas is de **zoon** van Paul en Virginie.

Hélène is de **dochter** van Paul en Virginie.

Paul is de **man (de echtgenoot)** van Virginie.

Virginie is **de vrouw (de echtgenote)** van Paul.

Paul en Virginie zijn de **ouders** van Maxim.

Thomas en Hélène zijn de **kinderen** van Paul en Virginie.

François en Madeleine zijn de **grootouders** van Thomas.

Thomas en Maxim zijn de **kleinkinderen** van Madeleine.

Joëlle is de **tante** van Maxim.

Alphonse is de **oom** van Maxim.

Jules is de **neef** van Paul en Virginie.

Sylvia is de **nicht** van Paul en Virginie.

Maxim is de **broer** van Thomas en Hélène.

Hélène is de **zus** van Thomas en Maxim.

Paul is de **vader** van Thomas, Maxim en Hélène.

Virginie is de **moeder** van Thomas, Maxim en Hélène.

François is de **grootvader** (de opa) van Thomas.

Madeleine is de **grootmoeder** (de oma) van Thomas.

Thomas is de **kleinzoon** van Madeleine.

Hélène is de **kleindochter** van Madeleine.

Gilles is de **neef** van Thomas.

Florence is de **nicht** van Thomas.

## Les caractéristiques personnelles

## 4. La profession et les occupations

 Je maîtrise déjà cette matière ☺

 Je ne maîtrise pas cette matière et  
dois encore la réviser


## Les caractéristiques personnelles

### 5. Les vêtements

Je maîtrise déjà cette matière ☺

Je ne maîtrise pas cette matière et  
dois encore la réviser

### Kledij bij mooi weer



### Kledij bij slecht weer





## Les caractéristiques personnelles

### 6. Les animaux domestiques

Je maîtrise déjà cette matière 😊

Je ne maîtrise pas cette matière et  
dois encore la réviser

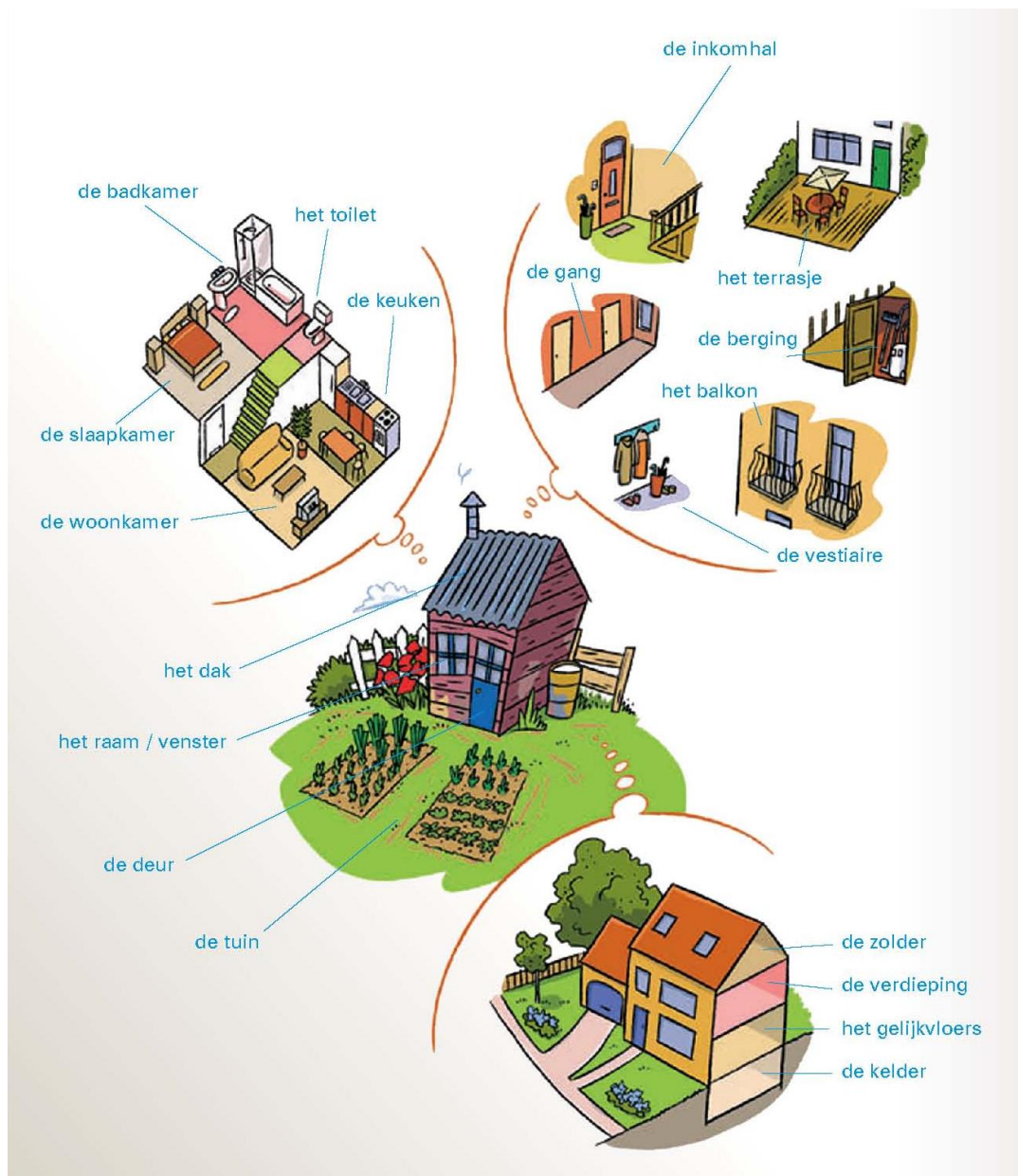


# Habitat, foyer et habitation

## 1. Les pièces de la maison et les meubles

<input type="checkbox"/> Je maîtrise déjà cette matière 😊	<input type="checkbox"/> Je ne maîtrise pas cette matière et dois encore la réviser
---	---

### • La maison



Waar woon je?

Ik woon in de stad / buiten de stad. (dans la ville / à l'extérieur de la ville)

Hoe is je straat?

Mijn straat is rustig / druk. (calme / animé)

Hoe zijn je buren?

Mijn buren zijn (niet) sympathiek. ((pas) sympathiques). Ze maken nooit (soms) lawaai. (jamais / parfois du bruit)



## Habitat, foyer et habitation

• **Mijn huis**

Hoeveel **verdiepingen** zijn er? (*étages*)

Hoeveel kamers zijn er **boven/beneden**? (*en haut / en bas*)

Waar is het toilet?

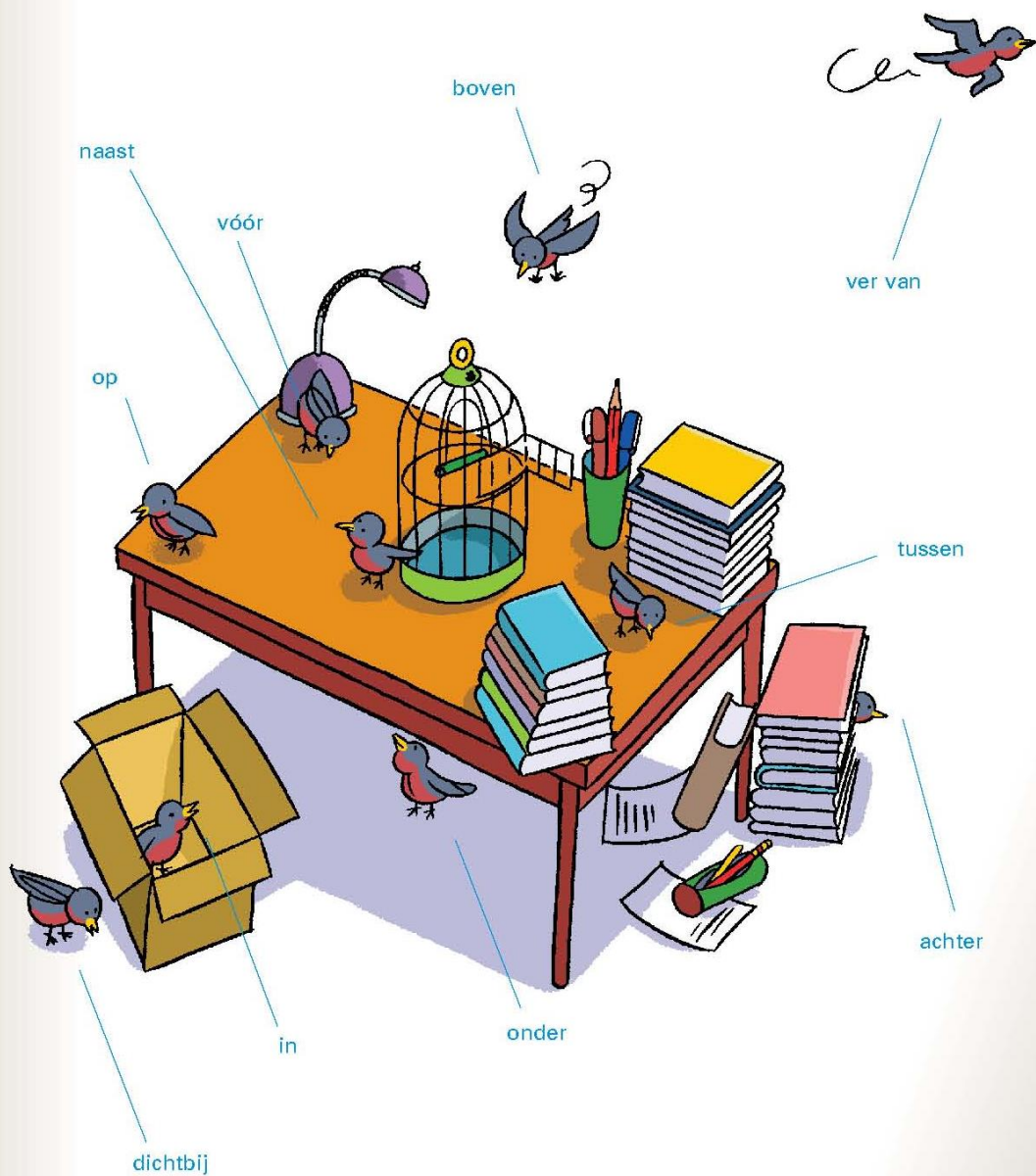
In de ...	vind je ...	
slaapkamer	- een bed - een stapelbed - een kleerkast - een bureau - een bureaustoel - een rek - een nachtkastje	- un lit - un lit superposé - une garde-robe - un bureau - une chaise de bureau - une étagère - une table de nuit
badkamer	- een bad - een douche - een wastafel - een spiegel	- une baignoire - une douche - un lavabo - un miroir
woonkamer	- een zetel - een salontafel - een tv-kast - een tapijt - een kussen	- un fauteuil - une table de salon - un meuble-tv - un tapis - un coussin
keuken	- een tafel en stoelen - een oven - een koelkast - een kookplaat - een gootsteen - een vaatwasser - kasten	- une table et des chaises - un four - un frigo - un plaque de cuisson - un évier - un lave-vaisselle - des armoires

## 2. Les prépositions de lieu

Je maîtrise déjà cette matière 😊

Je ne maîtrise pas cette matière et  
dois encore la réviser

De kooi is open: bijna alle vogels zijn weggevlogen! Waar zijn ze nu?





## Vie quotidienne

## 1. Les principales activités à la maison et à l'école

<input type="checkbox"/> Je maîtrise déjà cette matière 😊	<input type="checkbox"/> Je ne maîtrise pas cette matière et dois encore la réviser
---	---

## • À la maison

<b>Ik sta op.</b>	Je me lève
<b>Ik neem een douche.</b>	Je prends une douche
<b>Ik poets mijn tanden.</b>	Je me brosse les dents
<b>Mijn vader scheert zich.</b>	Mon père se rase
<b>Ik maak me klaar / Ik kleed me aan.</b>	Je me prépare / Je m'habille
<b>Ik was me.</b>	Je me lave
<b>Ik kam mijn haar.</b>	Je me brosse les cheveux
<b>Ik neem een bad.</b>	Je prends un bain
<b>Ik ga naar bed.</b>	Je vais au lit
<b>Ik slaap.</b>	Je dors
<b>Ik maak het ontbijt klaar.</b>	Je prépare le petit-déjeuner
<b>Mijn vader maakt het middagmaal klaar.</b>	Mon père prépare le repas de midi
<b>Mijn moeder maakt het avondmaal klaar.</b>	Ma mère prépare le repas du soir
<b>Ik ontbijt.</b>	Je prends le petit-déjeuner
<b>Ik eet lunch.</b>	Je dîne
<b>Ik studeer</b>	J'étudie
<b>Ik lees een boek</b>	Je lis un livre
<b>Ik doe mijn huiswerk</b>	Je fais mes devoirs
<b>Ik wacht op de bus</b>	J'attends le bus
<b>Ik ga / (loop) naar school</b>	Je vais à l'école (à pied)
<b>Ik verlaat de school</b>	Je quitte l'école
<b>Ik werk voor school</b>	Je travaille pour l'école
<b>Ik ga naar de bioscoop</b>	Je vais au cinéma
<b>Ik chat met vrienden</b>	Je chatte avec des amis
<b>Ik loop in de stad rond</b>	Je me promène en ville
<b>Ik ga naar de bowling</b>	Je vais au bowling
<b>Ik speel op de computer</b>	Je joue à l'ordinateur
<b>Ik ga fietsen</b>	Je vais rouler à vélo
<b>Ik ga shoppen / ik ga boodschappen doen</b>	Je vais faire du shopping
<b>Ik speel tennis / voetbal met vrienden</b>	Je joue au tennis / au foot avec des amis
<b>Ik ga naar het zwembad</b>	Je vais à la piscine



## Vie quotidienne

- À l'école

<b>Veeg het bord af.</b>	Efface le tableau.
<b>Ga op je plaats zitten.</b>	Va t'asseoir à ta place.
<b>Stel een vraag.</b>	Pose une question.
<b>Beantwoord de vraag.</b>	Réponds à la question.
<b>Lees de tekst.</b>	Lis le texte.
<b>Luister naar de cd.</b>	Ecoute le cd.
<b>Kijk naar het bord.</b>	Regarde le tableau.
<b>Knippen</b>	Découper
<b>Plakken</b>	Coller
<b>Kleuren</b>	Colorier
<b>Schrijven</b>	Ecrire
<b>Rekenen</b>	Calculer
<b>Spelen</b>	Jouer
<b>Nadenken</b>	Réfléchir
<b>Onthouden</b>	Mémoriser
<b>Slagen</b>	Réussir
<b>Mislukken</b>	Rater
<b>Herhalen</b>	Répéter
<b>Proberen</b>	Essayer
<b>Oppassen</b>	Faire attention

## 2. Les tâches ménagères













<input type="checkbox"/> Je maîtrise déjà cette matière 😊	<input type="checkbox"/> Je ne maîtrise pas cette matière et dois encore la réviser
---	---

<b>afwassen</b>	faire la vaisselle
<b>de hond uitlaten</b>	faire sortir le chien
<b>boodchappen doen</b>	faire les courses
<b>het eten klaarmaken</b>	faire à manger
<b>het bed opmaken</b>	faire le lit
<b>de kleren strijken</b>	repasser les vêtements
<b>het gras maaien</b>	tondre la pelouse
<b>stofzuigen</b>	aspirer
<b>de auto wassen</b>	laver l'auto
<b>de vuilnisbak buitenzetten</b>	sortir la poubelle
<b>het huis onderhouden</b>	entretenir la maison
<b>schoonmaken</b>	nettoyer
<b>poetsen</b>	frotter
<b>afstoffen</b>	prendre les poussières
<b>opruimen</b>	ranger
<b>de was ophangen</b>	pendre le linge
<b>naaien</b>	coudre
<b>boenen</b>	cirer

## Hobbys, loisirs et congés

## 1. Les types de vacances

<input type="checkbox"/> Je maîtrise déjà cette matière ☺	<input type="checkbox"/> Je ne maîtrise pas cette matière et dois encore la réviser
---	---

<p><b>verblijf</b></p>  <p>in een dorpswoning</p>  <p>op de boerderij</p>  <p>in een kasteel</p>  <p>in een knusse chalet</p>  <p>in een appartement</p>  <p>in een villa</p>  <p>Bed en breakfast</p>	<p><b>op een camping</b></p>  <p>met eigen tent</p>  <p>met eigen caravan / stacaravan</p>  <p>in een campinghut</p>  <p>in een hotel</p>  <p>tweepersoonskamer met of zonder ontbijt met zwembad halfpension volpension</p>
---	--



## Hobbys, loisirs et congés

### 2. Les activités de vacances

<input type="checkbox"/> Je maîtrise déjà cette matière 😊	<input type="checkbox"/> Je ne maîtrise pas cette matière et dois encore la réviser
---	---

<b>Ik studeer</b>	J'étudie
<b>Ik lees een boek</b>	Je lis un livre
<b>Ik doe mijn huiswerk</b>	Je fais mes devoirs
<b>Ik wacht op de bus</b>	J'attends le bus
<b>Ik ga / (loop) naar school</b>	Je vais à l'école (à pied)
<b>Ik verlaat de school</b>	Je quitte l'école
<b>Ik werk voor school</b>	Je travaille pour l'école
<b>Ik ga naar de bioscoop</b>	Je vais au cinéma
<b>Ik chat met vrienden</b>	Je chatte avec des amis
<b>Ik loop in de stad rond</b>	Je me promène en ville
<b>Ik ga naar de bowling</b>	Je vais au bowling
<b>Ik speel op de computer</b>	Je joue à l'ordinateur
<b>Ik ga fietsen</b>	Je vais rouler à vélo
<b>Ik ga shoppen / ik ga boodschappen doen</b>	Je vais faire du shopping
<b>Ik speel tennis / voetbal met vrienden</b>	Je joue au tennis / au foot avec des amis
<b>Ik ga naar het zwembad</b>	Je vais à la piscine
<b>Ik ga naar een museum</b>	Je vais au musée
<b>Ik ga naar zee</b>	Je vais à la mer
<b>Ik maak nieuwe vrienden</b>	Je me fais de nouveaux amis




## Transports et voyages


## 1. Les moyens de transport

<input type="checkbox"/> Je maîtrise déjà cette matière ☺	<input type="checkbox"/> Je ne maîtrise pas cette matière et dois encore la réviser
---	---

Ik neem het openbaar vervoer.


 Ik ga / kom  
te voet  
of  
te paard!


 Ik kom / ga  
met de bus  
met de trein  
met de tram  
met de metro  
met de taxi  
met de boot

 Ik kom / ga / rijd  
met de fiets  
met de bromfiets  
met de auto  
met het skateboard

 Ik ga  
per vliegtuig naar Afrika.  
per fiets naar school.

 Ik neem  
de bus.  
het vliegtuig.  
de auto.


## Transports et voyages

### 2. Partir en voyage

<input type="checkbox"/> Je maîtrise déjà cette matière ☺	<input type="checkbox"/> Je ne maîtrise pas cette matière et dois encore la réviser
---	---



Die jongen haalt het op het nippertje en de trein vertrekt.




De conducteur fluit.



Hij stapt in Brussel in.  
Hij heeft zeven minuten in Gent-Sint-Pieters om over te stappen.  
Hij stapt in Koksijde uit.



## Transports et voyages





## Relations avec les autres

Saluer et prendre congé de quelqu'un, prendre de ses nouvelles, exprimer une proposition, exprimer une obligation, féliciter quelqu'un, marquer son accord ou son refus, exprimer des vœux, demander de l'aide, remercier...

Je maîtrise déjà cette matière 😊

Je ne maîtrise pas cette matière et  
dois encore la réviser

- Saluer quelqu'un, prendre des nouvelles de quelqu'un, prendre congé de quelqu'un

Een gesprek	
	Hallo! Hoi! Goedendag! [Goeiedag!]  Goedemorgen!   Goedemiddag!   Goedenavond! 
	Hoe gaat het ermee? Hoe gaat het met jou? Hoe gaat het?   Goed! Heel goed! Prima!  Het gaat wel. Zozo.  Niet (zo) goed. Slecht.  En met jou?
	Dag! [Da-a-a-g]  Tot ziens! Tot kijk! Tot later!



## Relations avec les autres

## • Exprimer une proposition

## Een afspraak maken

## Vragen

Ga je mee naar het park?  
naar het zwembad?  
naar de bioscoop?  
naar de bibliotheek?  
naar de winkel?  
naar de stad?

Ga je mee voetballen?  
shoppen?  
zwemmen?  
wandelen?  
joggen?

Heb je zin **in** een ijsje?  
een pizza?  
een film?

Heb je zin **om te** gaan shoppen?  
naar de film **te** gaan?  
iets **te** gaan eten?

Eten we straks een ijsje?  
Bestellen we vanavond een pizza?  
Maken we morgen samen ons huiswerk?  
Gaan we na de les in het park wandelen?  
Gaan we zaterdag voetballen?  
Spreken we in het weekend af?

## Antwoorden



Ja, dat is goed! Hoe laat?  
Ja, graag! Waar spreken we af?  
Ja, natuurlijk! Wanneer?



Nee, sorry. Ik heb geen tijd.  
Nee, sorry. Ik kan niet. Ik moet studeren.  
Nee, sorry. Ik heb geen tijd. Ik moet werken.  
Het spijt me. Dat gaat niet. Ik moet mijn vader helpen.



## Relations avec les autres

## • Exprimer des demandes (permission, volonté, capacité, obligation)

Demander si tu <b>peux</b> ...	<b>Mag ik naar de bioscoop gaan?</b>	Puis-je aller au cinéma ?
Demander s'il <b>veut</b> ...	<b>Wil je naar de bioscoop gaan?</b>	Veux-tu aller au cinéma ?
Demander s'il est capable de...	<b>Kan je goed tekenen?</b>	Sais-tu bien dessiner ?
Demander si tu dois...	<b>Moet ik mijn huiswerk nu afmaken?</b>	Dois-je terminer mes devoirs maintenant ?

## • Marquer son accord, son refus

Dire qu'il (ne) peut (pas)...	<b>Je mag (niet) naar de bioscoop gaan.</b>	Tu (ne) peux (pas) aller au cinéma.
Dire que tu (ne) veux (pas)...	<b>Ik wil (niet) naar de bioscoop gaan.</b>	Je (ne) veux (pas) aller au cinéma.
Dire que tu (n')es (pas) capable...	<b>Ik kan (niet) goed tekenen.</b>	Je (ne) sais (pas) bien dessiner.
Dire qu'il doit... (qu'il n'a pas besoin de ...)	<b>Je moet je huiswerk nu (niet) maken.</b>	Tu (ne) dois (pas) faire tes devoirs maintenant.

## • Exprimer des félicitations

Proficiat

Van harte gefeliciteerd! = Gefeliciteerd!

## • Exprimer des vœux

Gelukkig nieuwjaar!

Bonne année !

Gelukkige verjaardag!

Bon anniversaire !

Veel succes!

Beaucoup de succès !

Veel geluk

Beaucoup de bonheur

## • Demander de l'aide

Kunt u mij helpen?

Wat betekent dat?

## • Remercier

Dank U / Dank je wel

Bedankt. Graag gedaan.

Hartelijk bedankt! Geen dank.

## 1. Parler de son état

<input type="checkbox"/> Je maîtrise déjà cette matière 😊	<input type="checkbox"/> Je ne maîtrise pas cette matière et dois encore la réviser
---	---

**Een consultatie bij de dokter**

**De dokter stelt vragen en onderzoekt je.**

Vertel eens. Wat scheelt er? Wat is het probleem?		Doe je mond eens open en zeg 'aaa'.	
Waar doet het pijn? Hoelang heb je al pijn? Doet dit pijn?		Je hebt koorts.	
Adem eens diep in en uit.		Ik zal even je bloeddruk meten.	

<p>Ik heb het warm.</p>	<p>Ik heb het koud.</p>
<p>Ik ben vermoeid.</p>	

<p>Ik ben gewond en ik bloed.</p>	<p>Ik heb een gebroken arm en ik zit in het gips.</p>
<p>Ik ben verbrand.</p>	<p>Ik heb een allergie voor een insect.</p>
<p>Ik werd door een hond gebeten.</p>	<p>Ik werd door een mug gebeten.</p>

<p>Ik ben verkouden.</p>	<p>Ik ben ziek.</p>
<p>Ik hoest.</p>	<p>Ik heb koorts.</p>
<p>Ik heb hoofdpijn.</p>	<p>Ik heb keelpijn.</p>
<p>Ik heb tandpijn / kiespijn.</p>	<p>Ik heb buikpijn.</p>

• Chez le médecin, chez le dentiste, chez le pharmacien

**Bij de tandarts**  
 - Ik heb geen tandpijn maar mijn tandvlees bloedt.  
 - Open je mond.

**Bij de dokter.**  
 - Ik voel me niet lekker. Ik heb griep. Ik heb overal pijn.  
 - Ik geef u een doktersattest.

**Bij de apotheker**  
 Hier is mijn voorschrift. Hebt u ook hoestsiroop?  
 Ik heb een droge hoest.

Ik heb pleisters nodig.  
 En ook een tube bruistabletten, graag.

Wat raadt u aan voor keelpijn?  
 Ik heb ook neusdruppels en oordruppels nodig.

Het pilletje	La pilule
De siroop	Le sirop
De neusdruppels	Les gouttes nasales
Het bruistablet	Le comprimé effervescent
De thermometer	Le thermomètre
De pleister	Le pansement
Het gips	Le plâtre
De rolstoel	La chaise roulante
De krukken	Les béquilles



Parler des cours et de l'école

<input type="checkbox"/> Je maîtrise déjà cette matière ☺	<input type="checkbox"/> Je ne maîtrise pas cette matière et dois encore la réviser
---	---

Matériel	
<b>de boekentas</b>	le cartable
<b>de rugzak</b>	le sac à dos
<b>de balpen</b>	le stylo à bille
<b>het potlood</b>	le crayon
<b>de schaar</b>	les ciseaux
<b>het schrift</b>	le cahier
<b>het boek</b>	le livre
<b>de schoolagenda</b>	le journal de classe
<b>de pennenzak</b>	le plumier
<b>de map</b>	le classeur
<b>het woordenboek</b>	le dictionnaire
<b>de lat</b>	la latte
<b>de stift</b>	le feutre
<b>de vulpen</b>	le stylo
<b>de lijm</b>	la colle
<b>de gom</b>	la gomme

Matières	
<b>het Frans</b>	le français
<b>het Engels</b>	l'anglais
<b>het Nederlands</b>	le néerlandais
<b>de wetenschappen</b>	les sciences
<b>de wiskunde</b>	les maths
<b>de geschiedenis</b>	l'histoire
<b>de aardrijkskunde</b>	la géographie
<b>de godsdienst</b>	la religion
<b>de zedenleer</b>	la morale
<b>het zwemmen</b>	la natation
<b>het turnen</b>	la gymnastique
<b>het tekenen</b>	le dessin
<b>het knutselen</b>	le bricolage

Classe	
<b>de les</b>	la leçon
<b>de leerlingen</b>	les élèves
<b>de klasgenoten</b>	les camarades de classe
<b>de tafel</b>	la table
<b>de stoel</b>	la chaise
<b>het krijt</b>	la craie
<b>de spons</b>	l'éponge
<b>de deur</b>	la porte
<b>de vuilnisbak</b>	la poubelle
<b>de computer</b>	l'ordinateur
<b>de kast</b>	l'armoire
<b>het bord</b>	le tableau
<b>de leraar</b>	le prof (homme)
<b>de lerares</b>	le prof (femme)

Dit zegt de leraar:

Neem je boek!	
Doe de deur dicht!	
Luister!	
Zwijg!	
Maak de oefening!	
Luister naar de cd!	
Kijk op het bord!	
Lees de tekst!	
Noteer!	

Dit zegt de leerling:

Wanneer hebben we pauze?	
Mag ik naar de wc?	
Mag ik naar het toilet?	
Mag ik iets vragen?	
Ik begrijp het niet!	
Ik versta het niet!	
Het is moeilijk!	
Het is gemakkelijk!	
Kan je dat even herhalen, alsjeblieft?	
Kan u dat even herhalen, alstublieft?	

Wat doe je in de klas?	
	Ik vraag iets. (vragen)
	Ik antwoord. (antwoorden)
	Ik lees. (lezen)
	Ik steek mijn vinger op. (opsteken)
	Ik schrijf. (schrijven)
	Ik zwijg. (zwijgen)
	Ik luister naar de leraar. (luisteren)
	Ik spreek/praat met mijn buur. (spreken) (praten)

## Achats

## 1. Localisation et heures d'ouverture des magasins

<input type="checkbox"/> Je maîtrise déjà cette matière 😊	<input type="checkbox"/> Je ne maîtrise pas cette matière et dois encore la réviser
---	---

Is er een postkantoor in de buurt?

Y-a-t-il un bureau de poste dans les environs ?

Waar kan ik postzegels kopen?

Où puis-je acheter des timbres ?

Hoe laat opent de supermarkt?

À quelle heure ouvre le supermarché ?

Kunt u me de weg naar het postkantoor uitleggen? Pourriez-vous m'expliquer le chemin jusqu'au bureau de poste?


 Ik koop **vlees** bij de slager.  
(viande)

 Ik koop **bloemen** in de bloemenwinkel.  
(fleurs)

 Ik koop **juwelen** bij de juwelier.  
(bijoux)

 Ik koop een **gsm** in de multimediamwinkel.  
(un gsm)

 Ik koop een **brood** bij de bakker.  
(un pain)

 Ik koop een **bril** bij de opticien.  
(des lunettes)

 Ik koop **kleren** in de kledingzaak.  
(des vêtements)

 Ik koop een **krant** in de krantenwinkel.  
(un journal)

 Ik koop **medicijnen** in de apotheek.  
(des médicaments)



## Achats

2. Au magasin : désigner/demander un article, proposer/demander de l'aide...

<input type="checkbox"/> Je maîtrise déjà cette matière 😊	<input type="checkbox"/> Je ne maîtrise pas cette matière et dois encore la réviser
---	---

De verkoper / de verkoopster le vendeur/la vendeuse	de klant le client
<p>PROPOSER DE L'AIDE</p> <p><b>Kan ik u helpen?</b> <b>Hoe kan ik u helpen?</b> <b>Waarmee kan ik u helpen?</b> <b>Wat kan ik voor u doen?</b></p>	<p>EXPRIMER CE QUE L'ON RECHERCHE</p> <p><b>Ik zoek...</b> <b>Ik zou graag ... willen hebben.</b> <b>Hebt u ... alstublieft?</b></p>
<p>DEMANDER LA TAILLE</p> <p><b>Welke maat hebt u?</b> <b>Wat is uw maat?</b></p>	<p>DONNER SA TAILLE</p> <p><b>Ik heb (draag) maat 38.</b></p>
<p>PROPOSER D'ESSAYER</p> <p><b>U kan hier passen.</b> <b>Probeer ze maar even.</b></p>	
<p>DONNER LE PRIX</p> <p><b>Het kost ... euro</b></p>	<p>DEMANDER LE PRIX</p> <p><b>Hoeveel kost het?</b> <b>Hoeveel kost die jurk?</b></p>
	<p>RÉAGIR AU PRIX</p> <p><b>Het is duur. / Het is goedkoop.</b> <b>Kan ik met een bankkaart betalen?</b></p>
<p>REMERCIER</p> <p><b>Dank u / Dank u wel.</b> <b>Bedankt.</b> <b>Dank u en nog een prettige dag.</b></p>	<p>REMERCIER</p> <p><b>Dank u en tot de volgende keer.</b> <b>Bedankt en tot ziens.</b> <b>Hartelijk bedankt.</b></p>
<p>RÉAGIR AUX REMERCIEMENTS</p> <p><b>Geen dank.</b> <b>Niets te danken.</b> <b>Graag gedaan.</b> <b>Tot uw dienst (À votre service)</b></p>	



## Nourriture et boissons

## 1. Disponibilité et prix des mets et des boissons

<input type="checkbox"/> Je maîtrise déjà cette matière 😊	<input type="checkbox"/> Je ne maîtrise pas cette matière et dois encore la réviser
---	---

## Eten en drinken bestellen

**De ober vraagt:**

Wat wil je drinken?

Wat wil je eten?

Heb je al een keuze gemaakt?

**De klant antwoordt:**

Een cola, alstublieft.

Een cola, graag.

Voor mij een cola, alstublieft.

Ik wil een cola, alstublieft.

Mag ik een cola, alstublieft?

## 2. Exprimer ses préférences en matière de nourriture et boissons

<input type="checkbox"/> Je maîtrise déjà cette matière 😊	<input type="checkbox"/> Je ne maîtrise pas cette matière et dois encore la réviser
---	---

## Hoe smaakt het?

Het is **zoet**. = Het smaakt zoals een snoepje.Het is **zout**. = Het smaakt zoals het zout op je frietjes.Het is **zuur**. = Het smaakt zoals een citroen.Het is **bitter**. = Het smaakt zoals sterke koffie.

## Lekker of niet lekker? Wat vind jij?

Dat is lekker!  
Ik vind het lekker!  
Dat is heerlijk!  
Dat lust ik!  
Mmm!



Dat is niet lekker!  
Ik vind het niet lekker!  
Dat is helemaal niet lekker!  
Dat lust ik niet!  
Bah!



## Nourriture et boissons

### 3. Les repas et les menus

<input type="checkbox"/> Je maîtrise déjà cette matière 😊	<input type="checkbox"/> Je ne maîtrise pas cette matière et dois encore la réviser
---	---

**De maaltijden**

het ontbijt	het middageten, het middagmaal, de lunch	de maaltijd	
het menu	het voorgerecht	het hoofdgerecht	het dessert

**Voor het ontbijt**


	Brood			ham
	een boterham			een kopje koffie
	een toast met			chocopasta
	honing			met of zonder melk
	ontbijtgranen			fruitsap
				sinaasappelsap, appelsap...
				met of zonder suiker

## Nourriture et boissons

### Een lunch



### Als vieruurtje



## Services

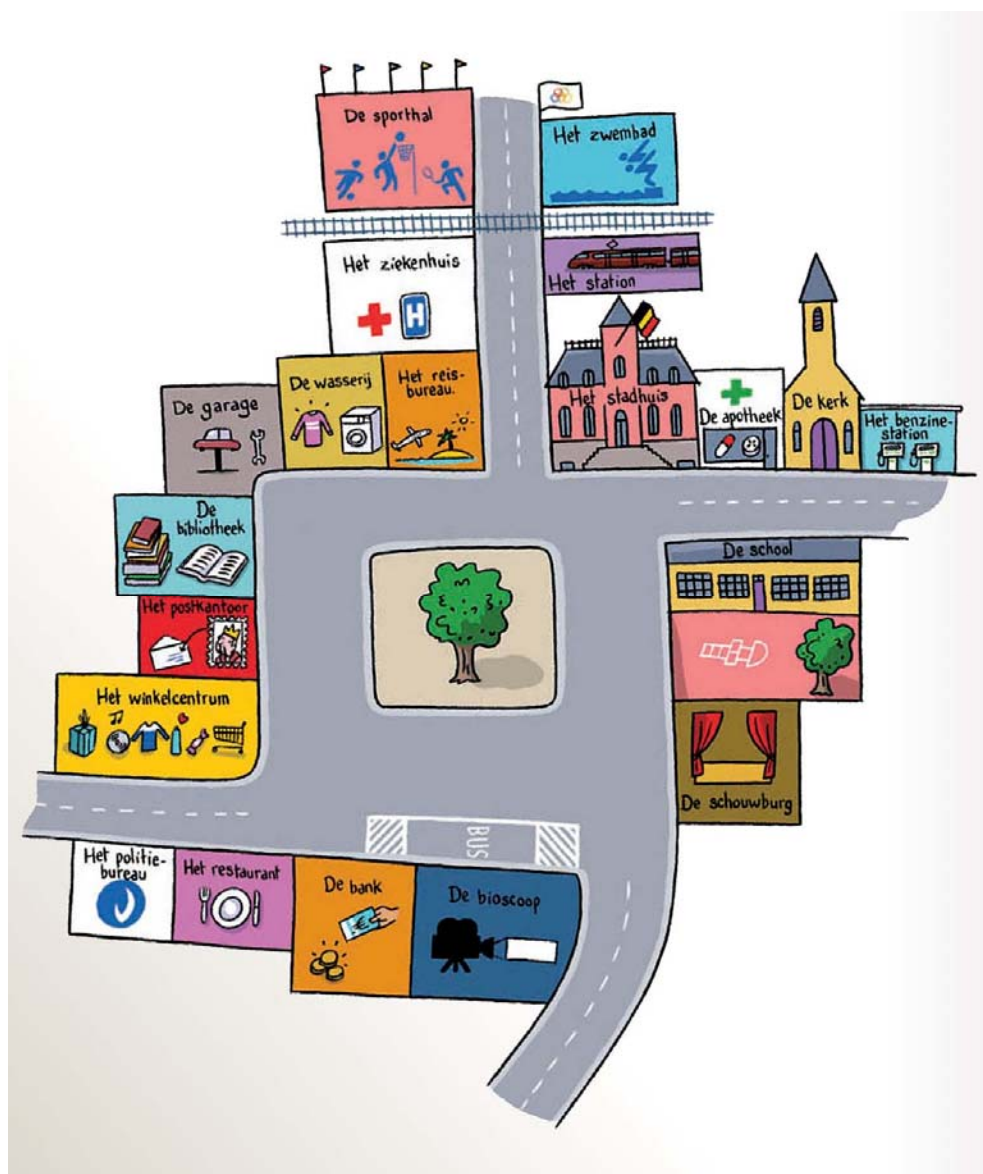
Se renseigner / renseigner sur l'existence, la localisation et les heures d'ouverture des services

<input type="checkbox"/> Je maîtrise déjà cette matière ☺	<input type="checkbox"/> Je ne maîtrise pas cette matière et dois encore la réviser
---	---

• Demander où se trouve ... / S'il y a ..

**Is er een...in de buurt?** Y-a-t-il un(e)...dans les environs ?

**Waar ligt...?** Où se trouve...?





## Services

k heb een rekening bij de bank.		
k drink een cola in het café.		
k kijk naar de film in de bioscoop.		
k bid in de kerk.		
k neem de trein in het station.		
k koop postzegels in het postkantoor.		
k doe boodschappen in de supermarkt.		
k eet in het restaurant.		
k wacht op de bus in het bushokje.		
k vraag informatie in het politiekantoor.		
k leen boeken in de bibliotheek.		
k zwem in het zwembad.		
k haal een broodje in de snackbar.		
k haal mijn papieren op het gemeentehuis/stadhuis.		
k sport in de sporthal.		

- **Demander et donner les heures d'ouverture des services/demander de l'aide**
- Hoe laat opent het loket?** À quelle heure ouvre le guichet ?
- Tot hoe laat is de winkel open?** Jusqu'à quelle heure le magasin est-il ouvert ?
- Het museum is open van 10 tot 18.** Le musée est ouvert de 10 à 18h.
- Hoe laat vertrekt de trein?** À quelle heure le train part-il ?
- Hoelang duurt de reis?** Combien de temps dure le voyage ?
- Waar kan ik een kaartje kopen, aub?** Où puis-je acheter un billet, svp ?
- Kunt u me de weg naar...wijzen?** Pourriez-vous m'indiquer le chemin vers...?
- Waar is de bank?** Où est la banque ?
- Waar kan ik...kopen?** Où puis-je acheter... ?



## Lieux

Situation de ton village par rapport à ta région / ton pays - Situation de ton pays dans le monde - Itinéraires - distances - localisation de bâtiments / d'objets

<input type="checkbox"/> Je maîtrise déjà cette matière 😊	<input type="checkbox"/> Je ne maîtrise pas cette matière et dois encore la réviser
---	---

**Ik woon niet ver van Hasselt.**

Je n'habite pas loin de Hasselt.

**Ik woon in het centrum van de stad.**

J'habite dans centre-ville.

**Brussel is de hoofdstad van België.**

Bruxelles est la capitale de la Belgique.

**België is / ligt in Europa.**

La Belgique se trouve en Europe.

**De vier buurlanden van België zijn Duitsland, Nederland, Frankrijk en Luxemburg.**

Les 4 pays limitrophes de la Belgique sont l'Allemagne, les Pays-Bas, la France et le Luxembourg.

**Frans, Nederlands en Duits zijn de drie officiële talen in België.**

Le français, le néerlandais et l'allemand sont les trois langues officielles de la Belgique.

**Er zijn tien provinciën in België.**

Il y a dix provinces en Belgique.

**Gent is de hoofdplaats van Oost-Vlaanderen.**

Gand est le chef-lieu de la Flandre Orientale.

**In welke provincie ligt Aarlen?**

Dans quelle province se trouve Arlon ?

- **Demander et indiquer le chemin**

De weg wijzen en vragen	
	Hallo, mag ik iets vragen? Excuseer mijnheer/mevrouw, mag ik iets vragen?
	Ja hoor. Natuurlijk. Ja?
	Ik zoek het station. Waar is het station? Kan u mij zeggen waar het station is, alstublieft?



## Lieux

	<p>Oh, dat is niet zo moeilijk. Oh, dat is gemakkelijk. Oh, dat is dichtbij. Dat is ver. Kijk, ... Wel, ... U gaat rechtdoor. U gaat naar rechts/links. U neemt de eerste/tweede/derde straat links/rechts. U steekt het kruispunt over. U ziet het station aan de overkant van de straat/op de hoek/ aan de linkerkant/aan de rechterkant.</p>
	<p>Dank u wel, mevrouw. Dank u wel, mijnheer.</p>
	<p>Graag gedaan! Geen dank!</p>



## Langues étrangères

## 1. Se renseigner sur les langues pratiquées

<input type="checkbox"/> Je maîtrise déjà cette matière 😊	<input type="checkbox"/> Je ne maîtrise pas cette matière et dois encore la réviser
---	---

**Welke taal spreek je thuis?**

- Ik spreek Frans.
- Ik spreek Nederlands.
- Ik spreek Duits.
- Ik spreek Italiaans.
- Ik spreek Spaans.
- Ik spreek Turks.
- Ik spreek Roemeens.
- Ik spreek Engels.
- Ik spreek Pools.
- Ik spreek Arabisch.
- Ik spreek Grieks.

**Welke talen leer je op school?**

- Ik leer Frans en Engels op school.

**Welke talen spreken je ouders?**

- Mijn ouders spreken Frans en Spaans.

## 2. Demander de parler plus lentement, de préciser, de répéter, d'épeler, demander la signification, s'informer sur la compréhension

<input type="checkbox"/> Je maîtrise déjà cette matière 😊	<input type="checkbox"/> Je ne maîtrise pas cette matière et dois encore la réviser
---	---

**Spreek langzaam**

Parle lentement

**Ik begrijp het niet**

Je ne comprends pas

**Begrijp jij het?**

Tu comprends ?

**Natuurlijk**

Naturellement

**Herhaal, alsjeblieft**

Répète, stp.

**Nog een keer**

Encore une fois

**Woord voor woord**

Mot à mot

**Hoe zeg je?**

Comment dis-tu ?

**Wat betekent dat?**

Que signifie cela ?

**Wat heb je gezegd?**

Qu'as-tu dit ?

**Heb je een vraag?**

As-tu une question ?

**Kan je het woord ... spellen, aljeblieft?**

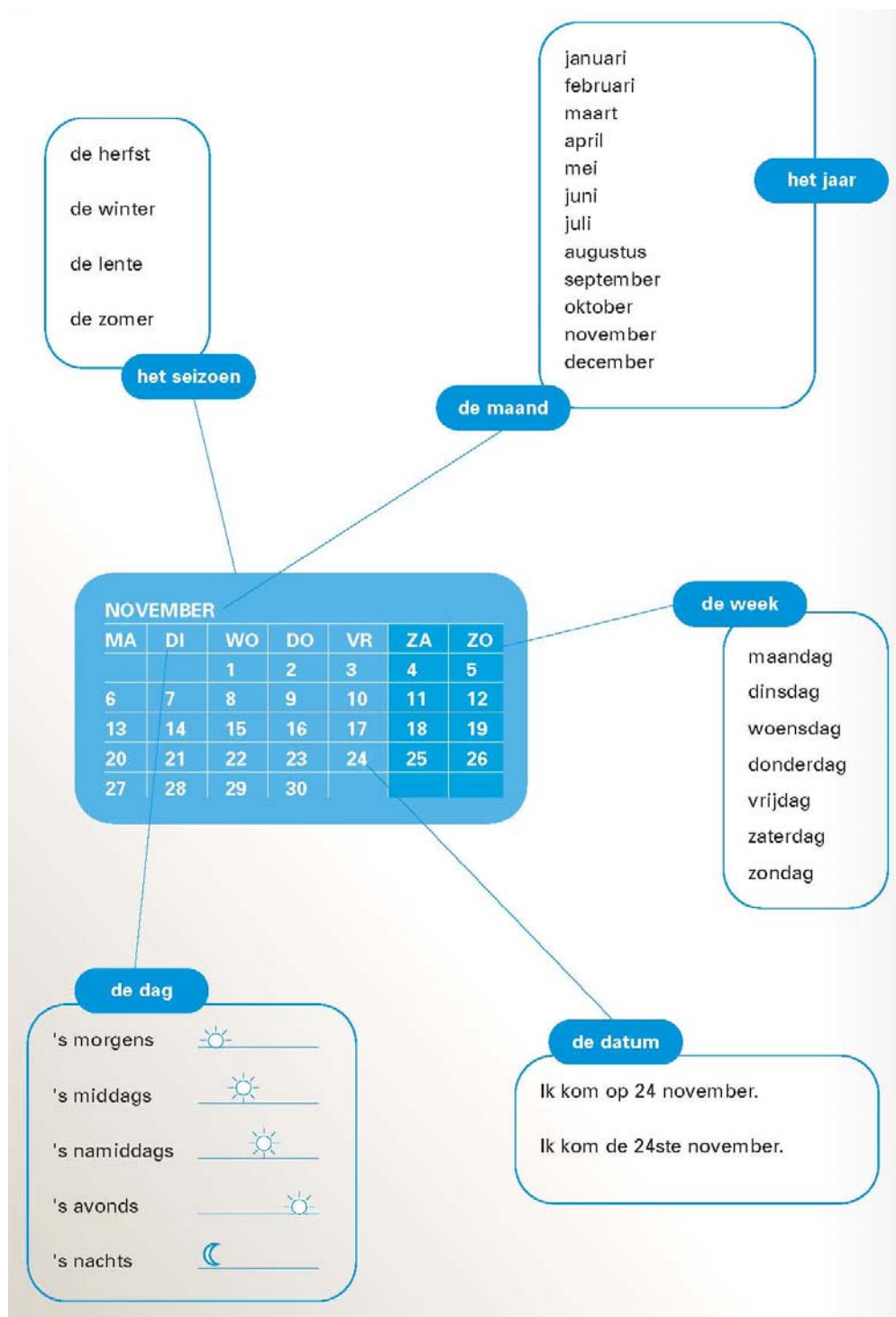
Peux-tu épeler le mot..., stp?





## Le temps (chronologique et météorologique)

## 1. Les jours, les mois, les saisons, les parties de la journée, la date

 Je maîtrise déjà cette matière 😊 Je ne maîtrise pas cette matière et  
dois encore la réviser



## Le temps (chronologique et météorologique)

### • La fréquence

**soms** (parfois), **altijd** (toujours), **vaak** (souvent), **nooit** (jamais), **zelden** (rarement), **gewoonlijk** (habituellement)

**elke dag / week / maand, elk jaar**

chaque jour/semaine/mois/année

**één / twee/ drie keer per dag/week...**

une fois/deux fois/trois fois par jour/semaine

**elke morgen, elke dag, elk jaa...**

chaque matin, chaque jour, chaque année...

### • La chronologie

**Eerst** (d'abord), **om te beginnen** (pour commencer), **dan** (ensuite), **daarna** (puis), **later** (plus tard), **ten slotte** (enfin), **eindelijk** (finalement)

## 2. L'heure

Je maîtrise déjà cette matière 😊

Je ne maîtrise pas cette matière et  
dois encore la réviser

### Hoe laat is het?



14.00 u. Het is twee **uur**.



14.30 u. Het is halfdrie.



14.05 u. Het is vijf **over** twee.



14.35 u. Het is vijf **over** halfdrie.



14.10 u. Het is tien **over** twee.



14.40 u. Het is tien **over** halfdrie.  
of: Het is twintig **voor** drie.



14.15 u. Het is kwart **over** twee.



14.45 u. Het is kwart **voor** drie.



14.20 u. Het is twintig **over** twee.  
of: Het is tien **voor** halfdrie.



14.50 u. Het is tien **voor** drie.



14.25 u. Het is vijfentwintig **over** twee.  
of: Het is vijf **voor** halfdrie.



14.55 u. Het is vijf **voor** drie.

### Hoelang duurt het?

een seconde

60 seconden = een minuut

15 minuten = een kwartier

30 minuten = een halfuur

45 minuten = drie kwartier

60 minuten = een uur

90 minuten = anderhalf uur

24 uur = een dag

7 dagen = een week

4 weken = een maand

12 maanden = een jaar



## Le temps (chronologique et météorologique)

### Hoe lezen we het uur?

- Bij een exact uur gebruiken we het woord **uur**.  
18.00 u. = zes uur  
13.00 u. = één uur  
22.00 u. = tien uur
- Bij alle andere tijdsaanduidingen laten we het woord **uur** weg.  
17.30 u. = halfzes ~~uur~~  
17.10 u. = tien over vijf ~~uur~~  
20.45 u. = kwart voor negen ~~uur~~
- We lezen het uur **NOOIT** digitaal!  
17.25 u. = vijf voor halfzes  
~~zeventien uur vijftwintig~~
- We noemen soms ook het deel van de dag.  
07.00 u. Het is zeven uur **'s morgens**.  
19.00 u. Het is zeven uur **'s avonds**.  
10.00 u. Het is tien uur **in de voormiddag**.  
22.00 u. Het is tien uur **'s avonds**.  
13.00 u. Het is één uur **'s middags**.  
01.00 u. Het is één uur **'s nachts**.  
16.00 u. Het is vier uur **in de namiddag**.  
04.00 u. Het is vier uur **'s morgens**.

Hoe laat begint de les?	<b>Om</b> 08.30 u.
Wanneer ga je naar de dokter?	<b>Tussen</b> 9 u. en 10 u.
Wanneer slaap je?	<b>Van</b> 10 u. <b>tot</b> 7 u.
Het is nu 17.00 u. Wanneer komt de bus?	<b>Over</b> 10 minuten, om 17.10 u.



## Le temps (chronologique et météorologique)

### 3. La météo

Je maîtrise déjà cette matière 😊

Je ne maîtrise pas cette matière et  
dois encore la réviser

Slecht weer verwacht!



Het sneeuwt. /  
Er is sneeuw.

Het is mistig. /  
Er is mist.

Het is licht bewolkt. /  
Er zijn wolken.  
Het is regenachtig.  
Er is regen.  
Het regent [hard].

Het is onweerachtig. / Er is  
onweer.  
Het stormt / Er is storm.  
Er zijn [onweerachtige] buien.  
Het waait. / Er is wind.  
De hemel is betrokken.



Mooi weer verwacht!  
Kans op opklaringen.

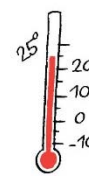
Het is aangenaam  
weer.



Het is zonnig. /  
De zon schijnt.  
Er is [veel] zon.



De hemel is /  
blijft blauw.



Het is 25 graden.  
We hebben  
warme  
temperaturen.

Het is ijskoud in Alaska. /  
Het vriest.



Het is koud in december.



Het is fris in oktober.



Het is aangenaam  
in België.



Het is warm in Spanje.



Het is heet vandaag!

Het is snikheet  
in de Sahara!

